

Communiqué de presse

Paris, le 11 juin 2008

Pour tout renseignement complémentaire :
Emmanuelle Térouanne 01 56 57 81 81-06 64 89 20 11
Marie-Laurence Augé (i&e Consultants) 01 56 03 14 51

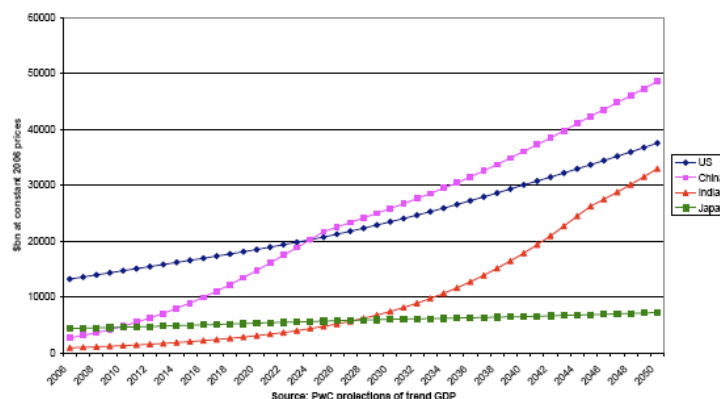
L'économie mondiale en 2050 : Qui saura tirer son épingle du jeu ?

Le département d'intelligence économique de PricewaterhouseCoopers, publie les conclusions de son étude « Le Monde en 2050 ». Cette enquête prospective s'appuie sur les analyses et projections macroéconomiques de 30 pays, couvrant 85% du PIB mondial 2006. D'ici à 2050, l'équilibre économique mondial va connaître des bouleversements majeurs. La Chine devient dès 2025 la première puissance économique mondiale. Au-delà des BRIC, de nouveaux pays émergents affichent des potentiels de croissance considérables, tel que le Vietnam - 9,8% de croissance par an entre 2007 et 2050 – tandis que la croissance de la France et des autres pays du G7 plafonnerait à 2%. Dans ce contexte, il apparaît primordial pour les entreprises et les gouvernements des pays européens d'intégrer les moteurs de la croissance de l'économie mondiale de demain à la réflexion en cours sur la compétitivité.

2025 : La Chine, première puissance économique mondiale

Selon les projections de PIB, la Chine deviendra la première puissance économique à partir de 2025. À horizon 2050, l'économie mondiale serait dominée par trois grandes puissances que seront dans l'ordre la Chine, les Etats-Unis et l'Inde. Le PIB de la Chine représenterait alors 130% du PIB américain, celui de l'Inde près de 90%. À titre de comparaison, la France représenterait 14% de l'économie américaine, contre 17% actuellement pour une croissance de 2%.

Figure 4: Projected relative size of major economies (GDP at market exchange rates)

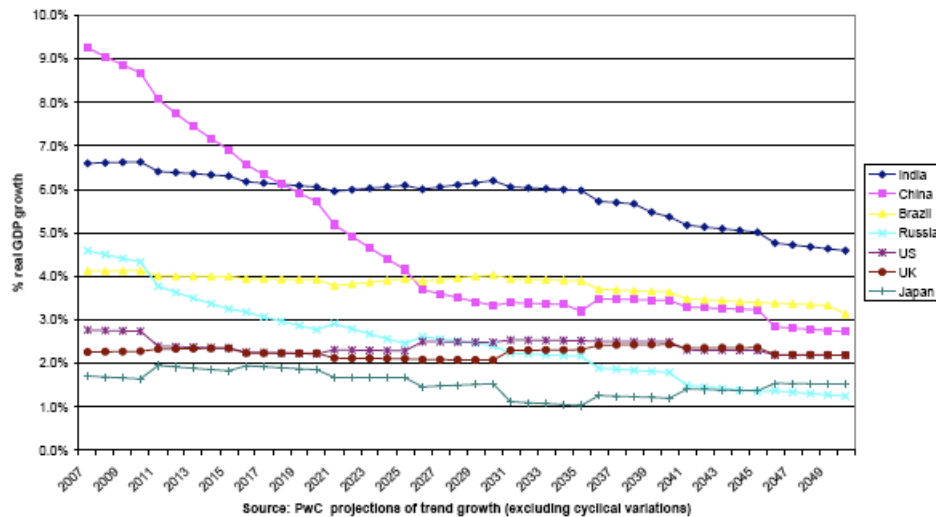


Pour Bernard Gainnier, associé, directeur du développement de PricewaterhouseCoopers France « *Le centre de gravité du monde économique se déplace inexorablement vers la Chine et l'Inde, mais pas seulement ! D'autres marchés émergents vont jouer un rôle majeur. Le rééquilibrage des moteurs de la croissance mondiale est beaucoup plus large et complexe qu'on ne l'a supposé jusqu'à présent.* »

2050 : Au-delà des BRIC, il faudra compter avec les nouveaux pays émergents

L'étude permet d'apporter une vision plus fine et hétérogène du groupe dit des « BRIC ». Dans ce groupe, nous devons en effet distinguer la Chine et la Russie dont les taux de croissance devraient ralentir dans les prochaines 40 années en passant respectivement de 9,2% et 4,6% en 2007 à 2,8% et 1,2% en 2050 (cf. fig 3). Ce ralentissement de croissance est directement lié au vieillissement de leur population (politique de l'enfant unique pour la Chine). Ce phénomène impacte la population active de ces pays. La Chine connaîtra une baisse de 0,4% de sa population active et la Russie, une baisse de 1% par an en moyenne sur la période 2006-2050.

Figure 3: Projected trend growth rates in key economies



Source: PwC projections of trend growth (excluding cyclical variations)

À l'inverse, les jeunes pays que sont l'Inde, l'Indonésie, le Brésil, la Turquie et le Mexique connaîtront une croissance de leur population active. En 2050, les PIB du Mexique, de l'Indonésie et de la Turquie dépasseraient celui de chacun des pays européens. Les 7 pays émergents que sont les BRIC, le Mexique, l'Indonésie et la Turquie devraient ensemble dépasser de plus de 50% la taille des économies du G7 en 2050. Le pouvoir d'achat moyen d'un Chinois, d'un Brésilien, ou d'un Turc serait équivalent à celui d'un français aujourd'hui.

En termes de taux de croissance, d'autres marchés vont jouer un rôle moteur. Le Vietnam en particulier afficherait à horizon 2050 une croissance de 9,8% (cf. annexe tabl. B) et serait susceptible d'atteindre le PIB italien. Le Nigéria disposerait du potentiel pour dépasser l'économie de l'Afrique du Sud, et ainsi devenir la plus importante économie africaine en 2050. Les Philippines, l'Égypte et le Bangladesh ont également un fort potentiel de croissance, avec toutefois des niveaux de risque élevés.

G7 : quelles opportunités pour nos économies ?

À horizon 2050, les pays du G7 (Etats-Unis, Japon, Allemagne, Royaume-Uni, France, Italie et Canada) afficheraient une croissance de 2%, contre 6,4% pour le groupe des 7 pays émergents.

« Face à ce rééquilibrage des puissances économiques dans les prochaines décennies, le défi pour les économies occidentales et l'Europe en particulier est de se positionner dès à présent sur les secteurs porteurs et d'adopter les bonnes stratégies de développement et d'investissement pour rester dans la course. Il s'agit bien souvent de savoir être local, d'identifier avec précaution les bons partenaires commerciaux et de recruter des ressources humaines adaptées. » analyse Nicolas Granier, associé chez Landwell, cabinet d'avocats correspondant de PwC et responsable de l'India Business Group en France.

Parmi les secteurs porteurs, la distribution est un des secteurs les mieux placés pour tirer son épingle du jeu. Les distributeurs pourraient en effet bénéficier à la fois des nouveaux foyers de consommation des pays émergents en même temps que des faibles coûts de production locaux pour importer vers les marchés occidentaux. La Chine, en particulier, sera le deuxième foyer de consommation au monde d'ici 2020. Dès à présent, à travers l'ensemble des marchés émergents, de Shanghai à Mexico City, en passant par Mumbai, Ankara et le Caire, des classes moyennes se constituent avec un pouvoir d'achat croissant et une volonté de consommer des biens et services occidentaux à forte notoriété internationale.

Les secteurs des services, de l'énergie et des infrastructures, de la santé, de l'éducation, des médias et l'ensemble des grandes marques internationales sont, en principe, bien placés pour bénéficier de la croissance rapide des marchés émergents. Ceci à condition d'identifier et d'exécuter des stratégies adaptées, et de prendre en compte la concurrence domestique susceptible de devenir de plus en plus intense dans ces marchés.

À l'inverse, du côté des perdants potentiels, les fabricants de produits de masse seront de plus en plus concurrencés par les nouveaux centres de production à bas coûts, tel que le Vietnam. La Chine cherchera dans le même temps à se spécialiser dans des technologies plus sophistiquées. Enfin, la gestion des ressources mondiales d'énergie sera de loin l'enjeu majeur lié à la croissance des pays émergents. Par ailleurs, les acteurs dépendants de l'énergie devront faire face à un contexte de plus en plus difficile.

« À la veille d'une Présidence de l'UE où la performance économique et la compétitivité des entreprises européennes seront au cœur des débats, ces projections sont autant d'indicateurs pour les dirigeants et les gouvernements actuels pour faire les bons choix d'investissements et de soutien », conclut Bernard Gannier.

L'étude est téléchargeable depuis le site www.pwc.fr

À propos de l'étude « Le Monde en 2050 – au-delà des BRIC »

Cette étude conduite par le centre d'intelligence économique de PwC propose les projections des évolutions économiques de 30 pays qui ont le potentiel de devenir les 30 premières puissances mondiales en 2030. Ce groupe de pays, dit « PwC 30 » représentait 85% du PIB mondial en 2006. Pour chacun de ces pays, les évolutions des PIB s'appuient sur 4 indicateurs : la croissance de la population active, l'évolution des niveaux d'investissement, d'éducation et de technologie sur la base des projections de l'ONU et la Banque Mondiale. Au-delà de ces projections en terme de PIB, l'étude utilise deux autres indicateurs. Le premier permet une comparaison des niveaux de vie, il s'agit du PIB calculé en fonction de la parité des pouvoirs d'achat de chaque pays (PPP). Le second estime la valeur réelle de la demande interne d'un pays (pour les investisseurs et les exportateurs) pour lequel le PIB est calculé en fonction des taux de change des marchés (MER).

A propos de PricewaterhouseCoopers

PricewaterhouseCoopers (www.pwc.fr) développe des missions d'audit, de conseil et d'expertise comptable pour des entreprises et des organisations, publiques et privées, privilégiant des approches sectorielles et assurant confiance et valeur ajoutée pour ses clients et l'ensemble des parties prenantes. Plus de 146 000 personnes travaillent en réseau dans 150 pays, partageant points de vue, expériences et solutions pour proposer des perspectives innovantes et des conseils adaptés à chaque problématique. En France, PwC développe cette approche avec Landwell, cabinet d'avocats membre du réseau PricewaterhouseCoopers.

Constitué d'entités légalement autonomes et indépendantes, membres du réseau PricewaterhouseCoopers International Limited, PricewaterhouseCoopers rassemble en France 3 800 personnes dans 25 bureaux.

PricewaterhouseCoopers travaille en France avec Landwell, cabinet d'avocats membre du réseau PricewaterhouseCoopers.

Pour plus d'informations : www.pwc.fr

ANNEXES

Table A: Taille projetée des économies en 2007 et 2050 (US = Base 100)

Pays (indices avec US = Base 100)	PIB sur la base des taux de change réels en US \$		PIB sur la base de la Parité du Pouvoir d'Achat (PPP)	
	2007	2050	2007	2050
Etats-Unis	100	100	100	100
Japon	32	19	28	19
Chine	23	129	51	129
Allemagne	22	14	20	14
UK	18	14	15	14
France	17	14	15	14
Italie	14	10	13	10
Canada	10	9	10	9
Espagne	9	9	10	9
Brésil	8	26	15	26
Russie	8	17	17	17
Inde	7	88	22	88
Corée du Sud	7	8	9	8
Mexique	7	17	10	17
Australie	6	6	5	6
Turquie	3	10	5	10
Indonésie	3	17	7	17

En 2050, le PIB de la Chine représente 130% du PIB américain. (Inde : 90% ; France : 14%)

Table B: Taux de croissance réels des pays élargis aux marchés émergents 2007-50 (% par an)

Pays	PIB en US \$	PIB en devise local ou sur base PPP	Population	PIB par habitant sur base PPP
Vietnam	9.8	6.8	0.8	6.0
Inde	8.5	5.8	0.8	5.0
Nigéria	8.0	6.1	1.6	4.4
Philippines	7.2	5.2	1.1	4.1
Egypte	7.1	5.1	1.1	3.9
Bangladesh	7.0	5.1	1.1	3.9
Chine	6.8	4.7	0.1	4.6
Indonésie	6.7	4.5	0.6	3.9
Pakistan	6.4	4.9	1.4	3.5
Moyenne E7	6.4	4.5	0.5	4.0
Malaisie	5.8	4.3	1.0	3.3
Thaïlande	5.7	3.6	0.1	3.5
Iran	5.2	3.8	0.8	3.0
Bésil	5.2	3.8	0.7	3.1
Turquie	5.1	4.1	0.7	3.4
Argentine	4.9	3.7	0.6	3.0
Afrique du Sud	4.8	3.7	0.3	3.3
Arabie Saoudite	4.8	4.1	1.4	2.7
Mexique	4.7	3.7	0.5	3.2
Russie	4.3	2.5	-0.6	3.2
Pologne	3.4	2.1	-0.5	2.7
Moyenne G7	2.0	2.2	0.3	1.9

Sources: Estimations de croissance du PIB par PricewaterhouseCoopers (arrondis au 0,1% le plus près), projections de croissance de la population émis par l'ONU. Pays E7 et moyenne E7 et G7 indiqués en gras.

Table C Projection des Taux de croissance réels –moyenne des 7 émergents et moyenne du G7 (en % 2007-50)

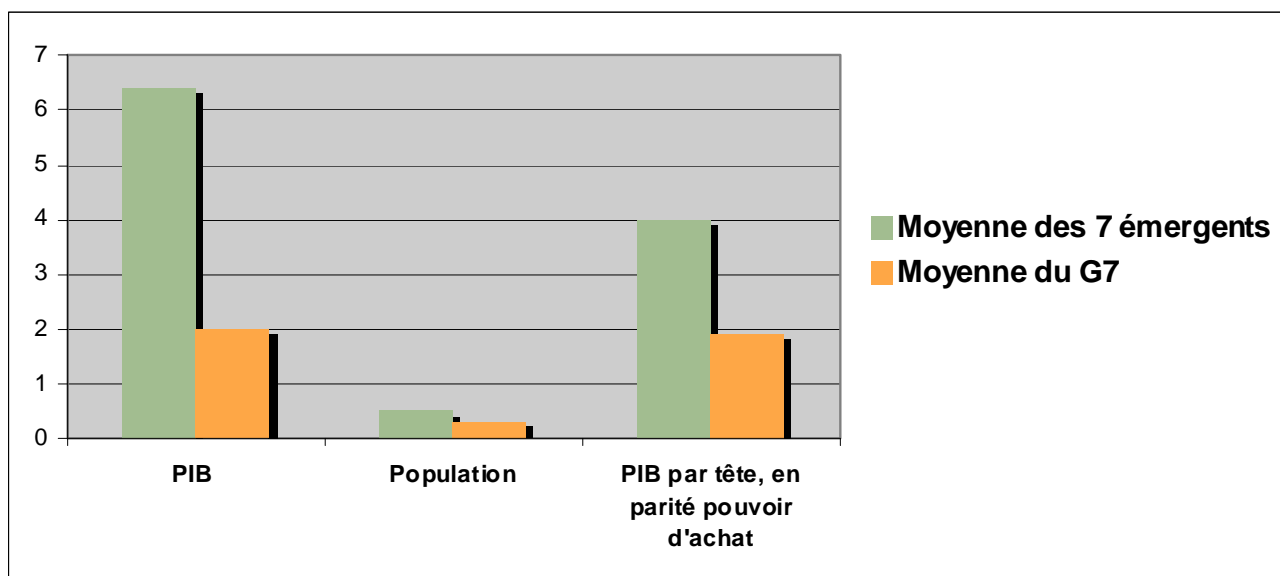
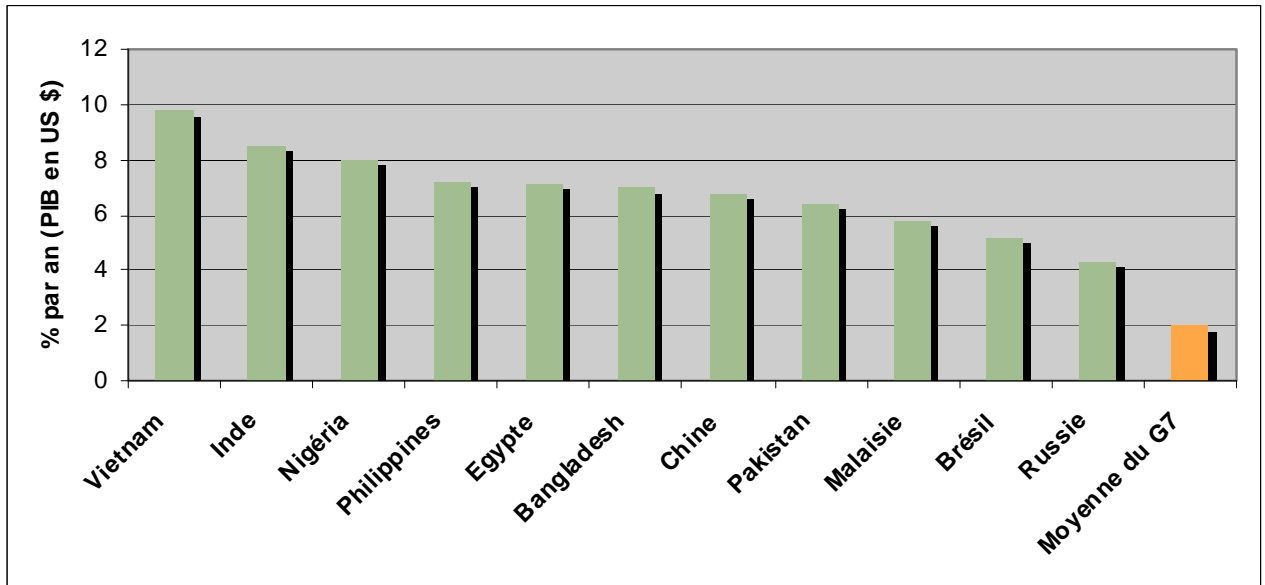


Table D- Projection des taux de croissance réels en (en % 2007-50)



(Estimations de PwC)